



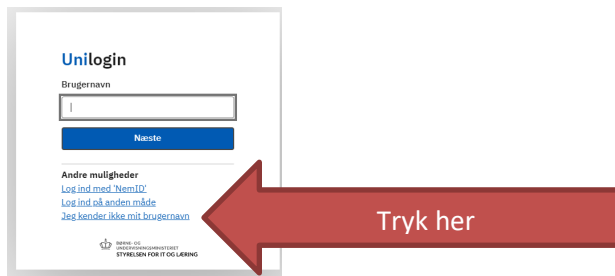
## Kære forældre - Sådan får du adgang til dit Unilogin

Alle har forældre med børn i dagtilbud og skole har et Unilogin. Et Unilogin består af et brugernavn og en adgangskode.

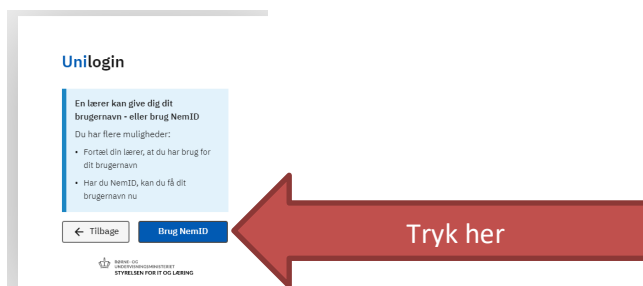
Du skal bruge dit NemID, når du aktiverer dit Unilogin første gang, og herefter kun hvis du glemmer dit brugernavn eller kode.

### Trin-for-trin guide

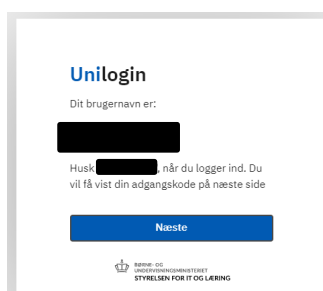
1. Gå til [mitunilogin.dk](http://mitunilogin.dk)



2. Under 'Andre muligheder' skal du vælge: 'Jeg kender ikke mit brugernavn'
3. Du møder herefter en side, der informerer om dine muligheder. Vælg 'Brug NemID'



4. Du skal nu anvende dit NemID til at logge på
5. Du vil få udleveret dit brugernavn



6. Du vil derefter få udleveret din adgangskode. Du kan vælge at ændre din adgangskode.
7. Den nye kode virker med det samme.